



CHIFFRES CLÉS 2023



CENTRE HOSPITALIER DE VICHY

NOMBRE DE LITS INSTALLÉS

781 LITS & PLACES

Hospitalisation complète & hospitalisation de semaine

| | |
|----------------------------------|-----|
| Médecine | 206 |
| Chirurgie | 69 |
| Obstétrique | 18 |
| Réanimation/USIC/USC/USINV | 18 |
| UHCD | 10 |
| Hospitalisation à domicile | 50 |
| Psychiatrie | 109 |
| SSR-MPRF | 52 |
| USLD | 108 |

Hospitalisation de jour

| | |
|--------------------------------|----|
| Médecine/Postes dialyses | 67 |
| Chirurgie ambulatoire | 24 |
| Psychiatrie | 45 |
| MPRF | 5 |

ACTIVITÉ

2023

Évolution
2023/2022

Entrées

| | | |
|-------------|--------|----------|
| MCO | 22 871 | 6,7 % |
| Psychiatrie | 1 134 | 12,4 % |
| SSR/UCC | 465 | - 14,4 % |
| HAD | 574 | 0,3 % |
| USLD | 83 | 0 % |

Journées

| | | |
|--|---------|----------|
| MCO | 102 174 | 2,8 % |
| Psychiatrie | 25 270 | - 1,3 % |
| SSR /UCC | 18 611 | - 0,2 % |
| HAD | 17 565 | - 3,4 % |
| USLD | 36 861 | 0,8 % |
| Venues en ambulatoire MCO (hors dialyses, IVG) | 18 844 | 10,4 % |
| Hôpital de jour Psychiatrie | 5 836 | 7,1 % |
| Hôpital de jour rééducation | 435 | - 20,5 % |
| Durée Moyenne de Séjour en MCO | 4,42 | - 3,8 % |
| Taux d'occupation HC MCO | 90,7% | 3,6 % |

NOMBRE D'ACTES

URGENCES

Passages et Consultations.....32 895

SMUR

Sorties.....2 735

IMAGERIE MÉDICALE

Scanners..... 27 092

IRM*8 992

Coronarographies**2 677

dont 1 360 angioplasties

PLATEAU TECHNIQUE D'ENDOSCOPIES

Coloscopies2 988

Échoendoscopies..... 836

LABORATOIRE

Nombre de B produits.....23 272 111

dont B facturés.....4 675 140

B sous traités..... 1 598 217

BLOCS OPÉRATOIRES

Interventions7 046

dont 2270 interventions en ambulatoire

BLOCS ACCOUCHEMENT

Naissances..... 916

IVG78

DIALYSES

Patients externes..... 6 358

PHARMACIE

Reconstitutions chimiothérapie 12 093

CONSULTATIONS EXTERNES (publiques & privées) Consultants (MCO, y/c Explo Fonct.)...103 099

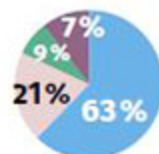
* L'IRM est co-utilisée par les radiologues du CHV et les radiologues libéraux. Les 2 machines ont été changées en 2023.

** Le plateau technique de coronarographie est co-utilisé par les cardiologues libéraux.

COMPTES D'EXPLOITATION

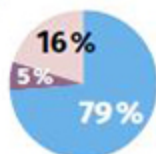
HÔPITAL (H)

CHARGES : 197.04 M€



Personnel (124.26 M€)
Dépenses hôtelières (17.77 M€)
Amortissement, frais financiers et autres (13.54 M€)
Dépenses médicales (41.49 M€)

PRODUITS : 191.62 M€



Produits assurance maladie (150.74 M€)
Autres produits (30.09 M€)
Autres produits de l'activité hosp. (10.77 M€)

CHARGES 8 269 528 €
Personnel 5 335 266 €
Dépenses hôtelières 295 260 €
Dépenses médicales 1 833 595 €
Amortissements & autres.... 805 407 €

USLD

PRODUITS 7 708 564 €
Pds afférents aux soins 3 982 448 €
Produits afférents dépendance..... 910 069 €
Produits de l'hébergement... 1 970 414 €
Autres produits..... 845 632 €

CHARGES 2 797 383 €
Personnel : 1 886 554 €
Autres charges : 910 830 €

IFSI

PRODUITS 2 837 055 €
Enseignement 2 735 785 €
Autres produits..... 101 270 €

CHARGES 647 232 €
Exploitation courante 50 478 €
Personnel 530 491 €
Structure..... 66 263 €

CAMSP

PRODUITS 653 079 €
Tarification 563 663 €
Autres produits..... 70 762 €
Produits financiers 18 654 €

INVESTISSEMENTS

TRAVAUX 11 309 K€

dont :

Rénovation/humanisation USLD 1 090 K€
Mise aux normes bloc opératoire 1 163 K€
Passage téléphonie sous IP 1 720 K€
Hémodialyse et activités ambu. 2 034 K€
Mise en conformité locaux Réa 486 K€
Autres 4 816 K€

ÉQUIPEMENTS 2 320 K€

dont :

Équipements médicaux (PEM) 1 280 K€
Équipements non médicaux (PENM).... 184 K€
Matériel et logiciel informatique 737 K€
Mobilier..... 119 K€

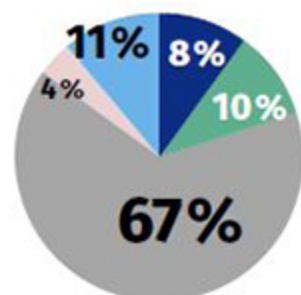
TOTAL DES INVESTISSEMENTS : 13 629 K€



RESSOURCES HUMAINES

RÉPARTITION DU PERSONNEL EN ETP (ÉQUIVALENT TEMPS PLEIN) : 1 943

| | |
|---------------------------------------|-------|
| ■ Personnel médical..... | 160 |
| ■ Personnel soignant et éducatif..... | 1 308 |
| ■ Personnel administratif..... | 206 |
| ■ Personnel médico-technique..... | 75 |
| ■ Personnel technique..... | 194 |



FORMATION PROFESSIONNELLE

Budget établissement :

- **486 agents formés à la sécurité incendie** (non imputable plan de formation)
- **82 médecins formés au moins une fois dont 20 diplômés universitaires suivis**

Plan de formation personnel non médical :

- **8 499 journées soit 1 288 agents formés (59 501 heures)**
- **40 agents en cours d'études promotionnelles** (toutes écoles confondues)
- 16 nouvelles entrées dont 5 dossiers financés par l'ANFH

Budget formation alloué au personnel non médical : **1 862 636 €** (incluant les prises en charge ANFH des guichets uniques) dont au titre de la cotisation ANFH 2023 : **1 162 419 €**

Actions de formations les plus demandées : actions de développement des connaissances et de la compétence (actions de type 2C).

ENSEIGNEMENT

Institut de formation en soins infirmiers (IFSI) et des aides-soignants (IFAS) : **405 élèves infirmiers et aides-soignants** (86 AS + 319 IDE).

PRODUCTION LOGISTIQUE

CUISINE : 584 028 REPAS

| | |
|----------------------------------|---------|
| Hospitalisés..... | 431 842 |
| Personnel, crèche, internat..... | 99 036 |
| Livrés à l'extérieur..... | 53 150 |

GIP BLANCHISSERIE :

2 617 TONNES DE LINGE LAVÉ

Dont Centre Hospitalier..... 861 tonnes

